


# WELKOM

in het 2<sup>de</sup> leerjaar!



**WIE IS WIE**

in het 2<sup>de</sup> leerjaar?


# WIE IS WIE?

2A Juf Anneke



2B Juf Katrien





# WAT LEREN WE ZOAL

in het 2<sup>de</sup> leerjaar?

# WISKUNDE: REKEN MAAR

\* WE WERKEN ONGEVEER 2 WEKEN EN HALF AAN 1 BLOK (AANBRENG, HERHALING, EVALUATIE EN REMEDIËREN)

\* REKENEILANDJES  
BINGEL

DOMEIN GETALLEN	DOMEIN BEWERKINGEN	DOMEIN MEETKUNDE	DOMEIN METEN
<ul style="list-style-type: none"><li>- getallen tot 100: getallenlijn, honderdveld</li><li>- helft / dubbel / kwart</li></ul>	<ul style="list-style-type: none"><li>- optellen en aftrekken tot 100</li><li>- de maal- en deeltafels: wij gebruiken de verhoudingsdeling.</li></ul>	<ul style="list-style-type: none"><li>- hoeken</li><li>- vormleer: rechthoek, driehoek, vierkant, cirkel</li><li>- spiegelingen</li><li>- blokkenbouwsels</li></ul>	<ul style="list-style-type: none"><li>- lengte: m, dm, cm</li><li>- inhoud: l, halve l</li><li>- gewicht: kg, 100g</li><li>- oppervlakte</li><li>- omtrek</li><li>- temperatuur</li><li>- geldwaarden: betalen, wisselen, teruggeven</li><li>- tijd: de klok tot op het kwartier</li></ul>

# NEDERLANDS: DE TAALBENDE EN TIJD VOOR TAAAL ACCENT

DOMEIN LEZEN	DOMEIN SCHRIJVEN	DOMEIN TAALBESCHOUWING (nieuw)	DOMEIN LUISTEREN EN SPREKEN
<ul style="list-style-type: none"><li>- technisch lezen (thuis 4 leesbeurten van 10 min inlassen aansluitend bij het lezen in de klas doen wonderen)</li><li>- begrijpend lezen (leeskaarten)</li><li>- soorten teksten</li><li>- leescircuit</li></ul>	<ul style="list-style-type: none"><li>- creatief schrijven</li><li>- hoofdletters: schrijfletters van 'Karakter'</li><li>- spelling: met woordpakketten. Elke week komt 1 woordpakket aan bod. (maandag 20 woordjes overschrijven, dinsdag oefenen en woensdag dictee) vrijdag dictee laten handtekenen en verbeteren (3X schrijven)</li></ul>	<ul style="list-style-type: none"><li>- taalschat: woordenschat, zegswijzen</li><li>- taalbeschouwing: nadenken over taal (soorten woorden, soorten zinnen)</li></ul>	<p>Telefoneren met de juf</p> <p>Verhalen beluisteren en vragen beantwoorden</p> <p>Vertellen over het weekend</p>

# WERELDORIËNTATIE: OPEN WERELD

- Zonnekind: actueel tijdschrift
- Afhankelijk van het thema voegen we er soms nog enkele losse blaadjes aan toe.

# ANDERE VAKKEN

- Turnen door meester Ninjo
- Zwemmen door meester Sam (om de 14 dagen): 18 sept, 2 okt, 16 okt, 6 nov, 20 nov, 4 dec, 18 dec, 15 jan en 29 jan,
- Muzische vorming: muziek, beeld, beweging, media, drama komen allemaal aan bod.
- Sociale vaardigheden: elke maand komt de eerste graad samen in de St. Pauluszaal om een sociale vaardigheid in de kijker te zetten a.d.h.v. een toneeltje van Dirk, Dolly en Benny. We tonen hoe het wel en niet moet. Momenteel is ons maandpunt : 's morgens geef ik mijn vrienden en juf een lach en een goedendag.' We zingen en dansen dan samen op het aangepast

## ochtendlied.


Ook STER VAN DE KLAS motiveert aan om aan hun attitude te werken.

- Leren Leren: elke maand komt er een leerladder aan bod waar we kinderen tips geven hoe ze beter kunnen 'leren'.

Bijvoorbeeld: orde in de bank, orde in het hoofd, liedje verzinnen bij leerstof (tafelliedje, liedje van de maanden,...)

- Levensbeschouwelijke vakken worden door aparte leermeesters gegeven.





# BELONEN

in het 2<sup>de</sup> leerjaar!


# VOGELS TELLEN!

- Wanneer krijgen ze een vogel?
- Bij aangenaam gedrag.
- Bij het correct vervullen van een opdracht.
- Agenda correct over te schrijven.
- ...

Er worden zelden vogels afgenomen, zeer uitzonderlijk.  
Het dient enkel om positiviteit naar boven te halen.

De IIn verzamelen in het begin 10 vogels nadien 15,20,25,30. Telkens na een vakantie wordt het aantal opgetrokken.  
Ze hanteren hier ook het systeem van tientallen en eenheden  
(wanneer ze 18 vogels hebben kunnen ze er 10 wisselen voor een stempel )

Wanneer ze het aantal hebben bereikt mogen ze een beloning uit de klaspot kiezen of een gadget.




**BELANGRIJKE DATA**

in het 2<sup>de</sup> leerjaar!

# DATA

- 21 sept: scholenveldloop
- 27 sept: toneel “Victor en de goedgevoelmachine”
- 3 okt: vrije dag
- 4 okt: schoolfotograaf
- 9 okt: uitstap bos (we stappen samen te voet naar Buggenhoutbos en vragen bereidwillige ouders/grootouders om ons op te pikken).
- 7 nov: eerste oudercontact
- 23 nov: pedagogische studiedag
- 4 feb: vrije dag
- 13 feb: pedagogische studiedag
- 22 en 23 feb eefestijn
- 3 april: oudercontact
- 18 mei: schoolfeest
- 29 mei: vrije dag
- 19/20/21 juni boerderijklassen




# GEZONDE TUSSENDOORTJES

in het 2<sup>de</sup> leerjaar!

# GEZONDE TUSSENDORTJES

- Voor de korte pauzes brengen we een gezond tussendoortje mee zoals een stukje fruit, rauwe groentjes of een droge koek.
- Wij proberen heel veel tijdens de lessen door te drinken, gelieve je kind een drinkbus gevuld met water mee te geven. Deze kunnen ze makkelijk zelf opvullen. Ik raad een drinkbus aan te kopen van goede kwaliteit want ondergelopen boekentassen zijn 'dagelijkse kost'. Dan kunnen we het alleen nog maar op hun talent van goed dichtdraaien steken.
- Woensdag en donderdag: fruitdag



# VERJAARDAGEN

in het 2<sup>de</sup> leerjaar!


# VERJAARDAGEN

- Graag een seintje via agenda voor het vieren van de verjaardag.
- We vieren dit door het zingen van een liedje, kaarsjes op de taart uit te blazen,...

De jarige mag die dag ook iets extra kiezen: geschminkt worden, tijd maken om samen een spelletje met de klas te spelen,... Aan hen de keuze!


- Uitnodigingen voor een feestje liggen vaak gevoelig dus liefst buiten de klas uitdelen.






**COMMUNICATIE** |

- Dagelijks bereikbaar via de agenda of aan de rij (voor of na school).
- Heb je vragen of zit je met iets? Vraag het dan! Ik ben voor jullie het eerste aanspreekpunt op school. We lossen het samen wel op!
- Indien nodig: [anvanderstraeten@gbsdeboot.be](mailto:anvanderstraeten@gbsdeboot.be)
- Ziektebriefjes of Z-briefje uit agenda achteraan graag meegeven in de map.
- Foto's delen we op onze klaswebsite: <https://tweedeleerjaardeboot.jimdo.com/>



GENIET, LACH, LEER  
OP JE EIGEN TEMPO EN  
MANIER  
SAMEN KOMEN WE ER!

in het 2<sup>de</sup> leerjaar!



**BEDANKT OM TE LUISTEREN EN  
ER VOOR JULLIE KIND ELKE  
DAG OPNIEUW TE ZIJN!**